



projectPROFIT-Methode®

Sind Sie bereit, Ihrem Unternehmensumfeld mit einem starken Projektmanagement zu begegnen? Die **projectPROFIT-Methode®** hilft Ihnen, Budgets sicher einzuhalten.

Wie viel Geld bei Koordination und Nacharbeit eingespart werden kann, wird Sie überraschen.

Kern der Methode ist ein Projekt-Test (Fitness-Test). Damit können Sie Projektaktivitäten selbst bewerten und gezielt Verbesserungen ableiten.

Die Anwendung ist so einfach, dass Sie in weniger als 1 Stunde ein überzeugendes Ergebnis haben.

Schließlich sollen auch Ihre Auftraggeber, Mitarbeiter und Kollegen sehen können, dass Ihre Projekte gut laufen. Und Sie haben die Sicherheit, alles berücksichtigt zu haben, was Projekte erfolgreich macht.

Die **projectPROFIT-Methode®** ist:

- einfach
sofort umsetzbar, ohne lange Abstimmung und Vorbereitung!
- wirksam
kein „Herumdoktern“, sondern die Probleme an der Wurzel angehen!

Wenn ein Projekt unerfreulich läuft, Sie Ihr Projektmanagement generell verbessern oder vermarkten wollen, hilft Ihnen die **projectPROFIT-Methode®**.

Stimmen Sie zu, dass Projekte sich nur dann verbessern lassen, wenn auch die Projektinhalte betrachtet werden?

Dann berücksichtigen Sie diese Meinung auch bei der Wahl Ihrer Projektmanagementmethode.

Die **projectPROFIT-Methode®** bewertet einzelne Projekte unter Berücksichtigung wissenschaftlich nachgewiesener Erfolgsfaktoren. Da Projekte immer in eine Unternehmenslandschaft eingebettet sind, wird auch diese aus Sicht des Projektes bewertet.

Somit ergeben sich wichtige Inhalte für die Arbeit einer übergreifenden Projektkoordinationsstelle (Project Management Office) oder der Revision.



Die 6 Erfolgskriterien für Projekte sind:

- **P**rozesse
- **R**essourcen
- **O**bjektive Ziele
- **F**ührung
- **i**ntegration in das Unternehmen
- **T**eam

Sie unterteilen sich in 19 Unterpunkte, die im Rahmen eines Projekt-Tests (Fitness-Test) beurteilt werden. So wird deutlich, **WAS** Sie im Projektmanagement machen und **WIE** gut Sie es umsetzen. Darauf basierend erhalten Sie Vorschläge und Werkzeuge, um den Projektinhalt effektiver fertigzustellen.

Für weitere Details zum Vorgehen lesen sie bitte weiter auf Seite 2.

Projektbudgets sicher einhalten

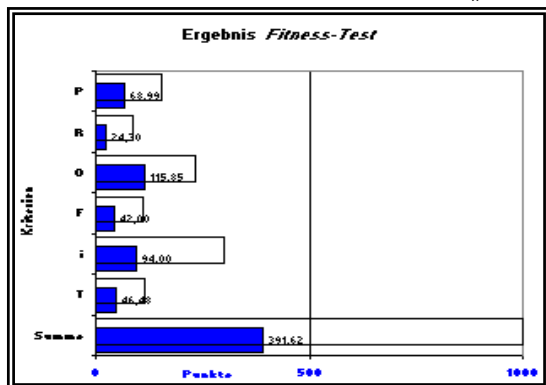


projectPROFIT-Methode®

Zu Beginn wird ein Projekt durch einen Fitness-Test 1 beurteilt. Dabei werden mit vordefinierten Farbstufen in weniger als 1 Stunde alle Erfolgsfaktoren hinterfragt. Die grafische Punkteauswertung zeigt, WAS in Ihrem Projekt gut funktioniert.

Je länger die blauen Balken, desto sicherer halten Sie Ihr Projektbudget ein. Die weißen Balken geben die maximal erreichbare Punktzahl an. Wissenschaftlich nachgewiesen wirken einige Erfolgskriterien stärker auf das Projektergebnis als andere und sind deshalb entsprechend gewichtet.

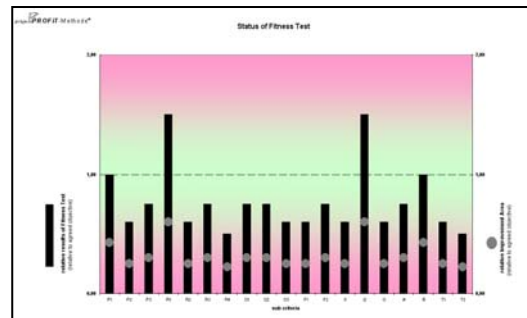
Nun legen Sie projektbezogen für einzelne Erfolgskriterien die gewünschten Ziele fest. Das Einbeziehen Ihrer Ziele macht die **projectPROFIT-Methode®** zu einem vollwertigen Qualitätsmanagementsystem für Ihre Projekte. Schließlich schlägt Ihnen die Methode entscheidende Impulse für Verbesserungen vor, die Sie auch mit Hilfe des Arbeitsbuches „Fit im



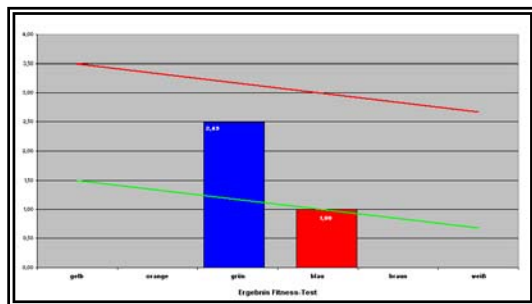
Projekt“ in Eigenregie auswählen und umsetzen können.

Sollten sich gravierende Verbesserungsbereiche herausstellen, müssen Sie zusätzlich wissen, WIE Sie im Projekt arbeiten.

Mit dem Fitness-Test 2 erhalten Sie genaue Hinweise als gelbe Punkte, an welcher Stelle Sie mit Maßnahmen ansetzen sollten.



Zusätzlich ist der Bezug zum Projekterfolg, gemessen in Euro, dargestellt. In der **projectPROFIT-Methode®** heißt dieser Indikator „Mehr-/Minderaufwands-Faktor“ ($_2$ MaF). Er zeigt an, wie weit das Projektbudget voraussichtlich über- bzw. unterschritten wird. Damit wird auch die Wirksamkeit von Projektverbesserungen messbar nachgewiesen.



Wiederholt durchgeführt ist der Fitness-Test somit ein hervorragendes Steuerungsinstrument für Projekte.

Wie Sie die **projectPROFIT-Methode®** strategisch nutzen können, lesen Sie bitte auf Seite 3.

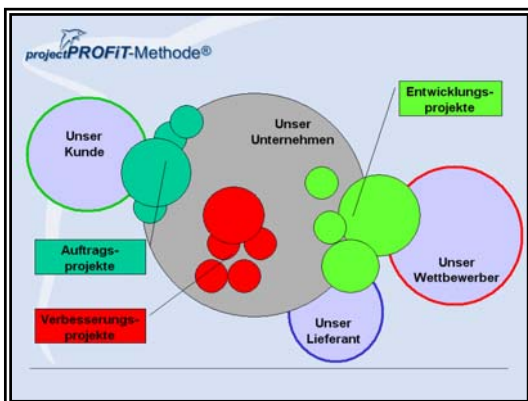
Projektbudgets sicher einhalten



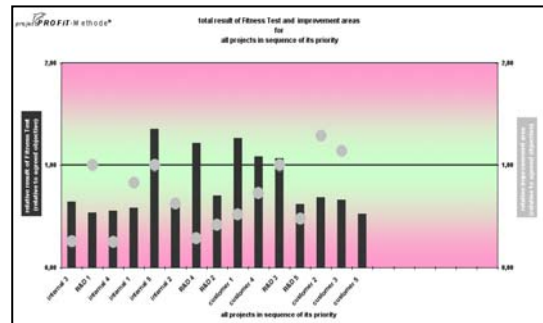
projectPROFIT-Methode®

Zur Integration des Projektmanagements in das Unternehmen sind prozessbezogene und organisatorische Maßnahmen notwendig. Erfolgreiche Unternehmen haben die Verbindung zwischen vorhandenen Managementsystemen (ISO 9001, TS 16949, EFQM, ISO 14001...) und dem Projektmanagement erfolgreich gemeistert.

Die **projectPROFIT-Methode®** ist ein einfaches und wirksames Bindeglied zwischen einzelnen Projekten und der Unternehmensstrategie. Sie unterstützt direkt bei der Priorisierung von Projekten und Projektgruppen. Deshalb ist die Methode ein effektives Werkzeug des Project Management Office (PMO).



Analog zu Einzelprojekten wird das gesamte Projektportfolio des Unternehmens geordnet nach strategischer Wichtigkeit dargestellt.



Das Project Management Office oder die Revision kann mit diesem Hilfsmittel die Verteilung von Ressourcen für wichtige Projekte optimal lenken und zielgerichtet methodisch unterstützen.

Sie sind neugierig geworden?

Kontaktieren Sie uns telefonisch oder unter www.us4quality.com



Dirk Heese,
Betriebswirt (VWA)
D-31275 Hannover-Lehrte
+49 (0) 5132 / 83 66 03



Markus Kukla,
Dipl.-Ing.
D-21465 Hamburg-Reinbek
+49 (0) 4104 / 69 59 00



Udo Schmidt,
Dipl.-Ing.
D-21035 Hamburg
+49 (0) 40 / 33384196

Projektbudgets sicher einhalten